



ТЕРРИТОРИАЛЬНЫЙ ОРГАН  
ФЕДЕРАЛЬНОЙ СЛУЖБЫ  
ГОСУДАРСТВЕННОЙ СТАТИСТИКИ  
ПО ОРЛОВСКОЙ ОБЛАСТИ

# Индексы цен производителей промышленных товаров и сельскохозяйственной продукции Орловской области



июнь 2023 года



ТЕРРИТОРИАЛЬНЫЙ ОРГАН  
ФЕДЕРАЛЬНОЙ СЛУЖБЫ  
ГОСУДАРСТВЕННОЙ СТАТИСТИКИ  
ПО ОРЛОВСКОЙ ОБЛАСТИ

# Индексы цен производителей промышленных товаров и сельскохозяйственной продукции Орловской области

июнь 2023 года

- 01** Индексы цен производителей промышленных товаров, сельскохозяйственной продукции и потребительских цен
- 02** Индексы цен производителей промышленных товаров
- 03** Индексы цен производителей сельскохозяйственной продукции, реализованной сельскохозяйственными организациями



# ИНДЕКСЫ ЦЕН ПРОИЗВОДИТЕЛЕЙ ПРОМЫШЛЕННЫХ ТОВАРОВ, СЕЛЬСКОХОЗЯЙСТВЕННОЙ ПРОДУКЦИИ И ПОТРЕБИТЕЛЬСКИХ ЦЕН В % К ПРЕДЫДУЩЕМУ МЕСЯЦУ

ИЮНЬ 2023 г. в % к маю 2023 г.



99,94

Индекс цен производителей промышленных товаров\*



99,01

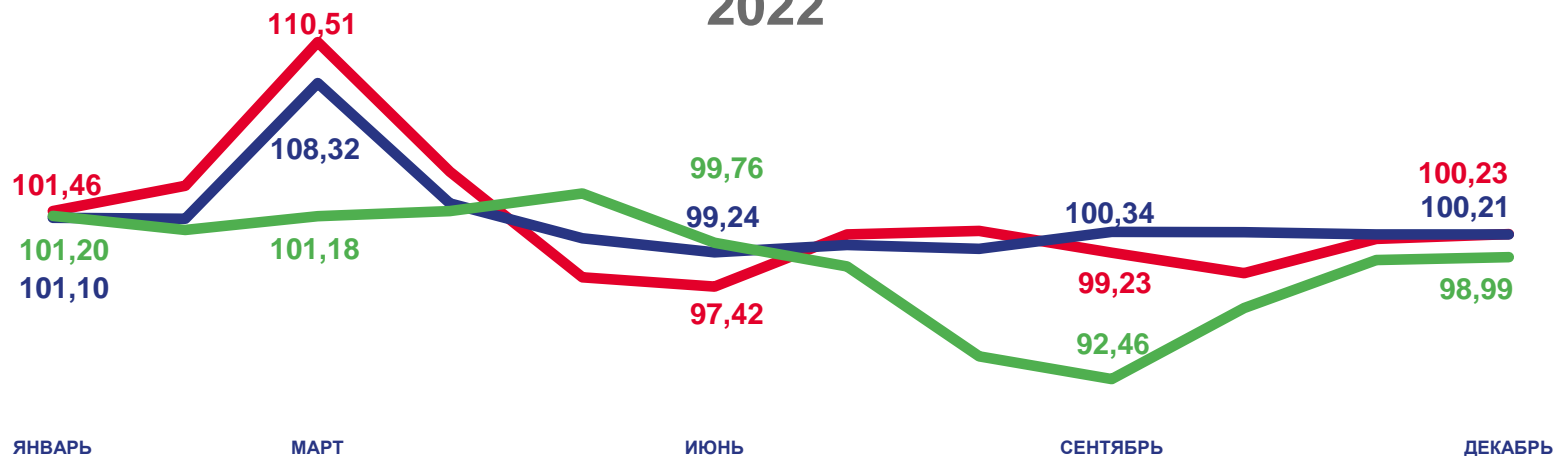
Индекс цен производителей сельскохозяйственной продукции



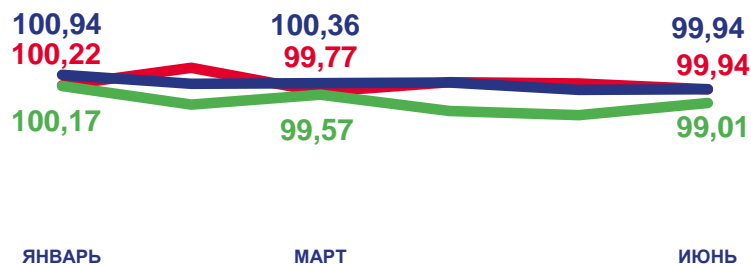
99,94

Индекс потребительских цен

2022



2023



Индекс потребительских цен



Индекс цен производителей промышленных товаров



Индекс цен производителей сельскохозяйственной продукции

\*На товары, предназначенные для реализации на внутреннем рынке



# ИНДЕКСЫ ЦЕН ПРОИЗВОДИТЕЛЕЙ ПРОМЫШЛЕННЫХ ТОВАРОВ, СЕЛЬСКОХОЗЯЙСТВЕННОЙ ПРОДУКЦИИ И ПОТРЕБИТЕЛЬСКИХ ЦЕН В % К ДЕКАБРЮ ПРЕДЫДУЩЕГО ГОДА

июнь 2023 г. в % к декабрю 2022 г.



**102,13**

Индекс цен производителей промышленных товаров\*



**94,39**

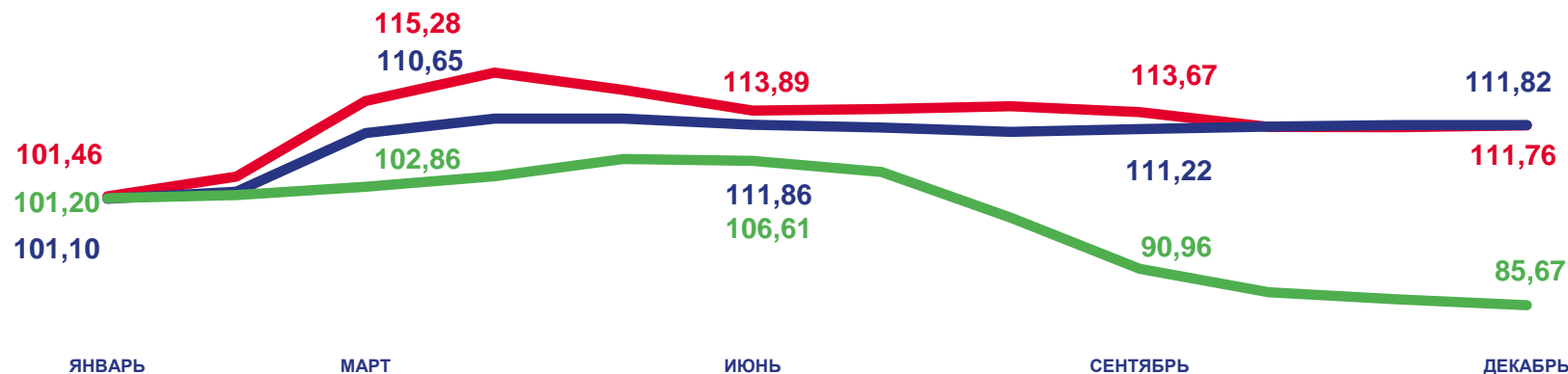
Индекс цен производителей сельскохозяйственной продукции



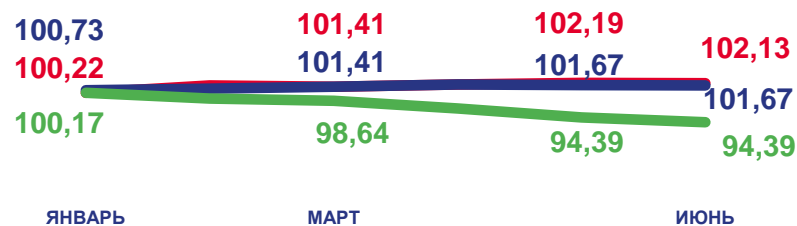
**101,67**

Индекс потребительских цен

2022



2023



Индекс потребительских цен



Индекс цен производителей промышленных товаров



Индекс цен производителей сельскохозяйственной продукции

\*На товары, предназначенные для реализации на внутреннем рынке





# ИНДЕКСЫ ЦЕН ПРОИЗВОДИТЕЛЕЙ ПРОМЫШЛЕННЫХ ТОВАРОВ (НА ТОВАРЫ, ПРЕДНАЗНАЧЕННЫЕ ДЛЯ РЕАЛИЗАЦИИ НА ВНУТРЕННЕМ РЫНКЕ) В % К ПРЕДЫДУЩЕМУ МЕСЯЦУ

июнь 2023 г. в % к маю 2023 г.




99,94

Индекс цен производителей  
промышленных товаров



99,84

Обрабатывающие производства



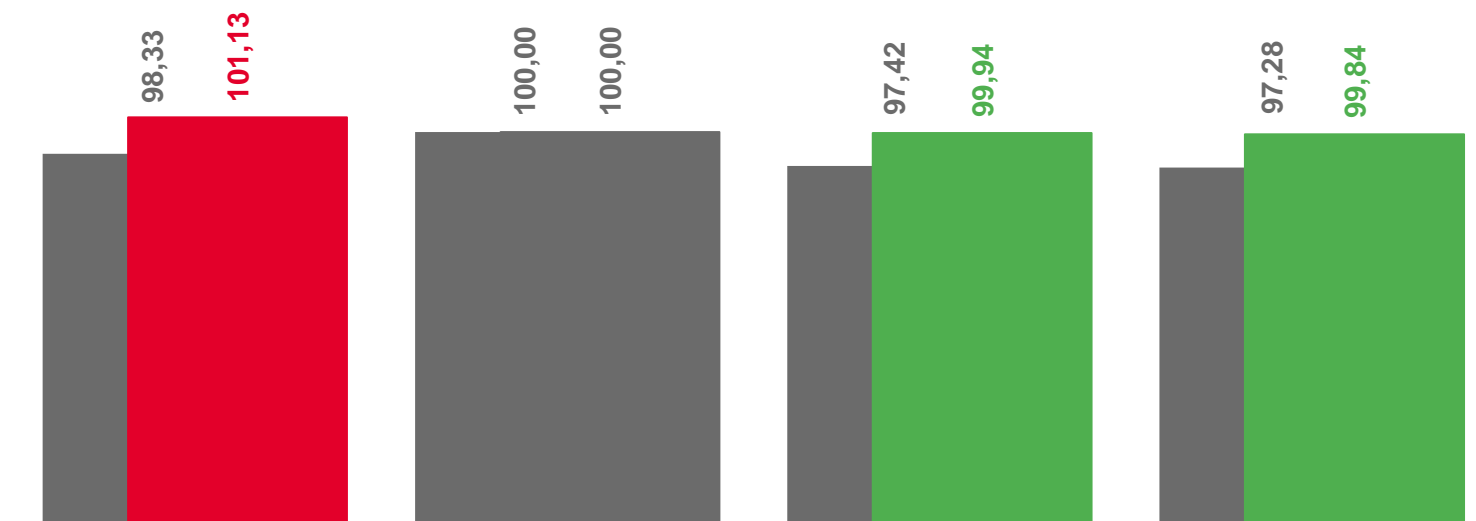
101,13

Обеспечение электрической энергией,  
газом и паром; кондиционирование воздуха



100,00

Водоснабжение; водоотведение,  
организация сбора и утилизации отходов,  
деятельность по ликвидации загрязнений



■ Июнь 2022 г. в % к маю 2022 г.

■ Июнь 2023 г. в % к маю 2023 г.





# ИНДЕКСЫ ЦЕН ПРОИЗВОДИТЕЛЕЙ ПРОМЫШЛЕННЫХ ТОВАРОВ (НА ТОВАРЫ, ПРЕДНАЗНАЧЕННЫЕ ДЛЯ РЕАЛИЗАЦИИ НА ВНУТРЕННЕМ РЫНКЕ) В % К ДЕКАБРЮ ПРЕДЫДУЩЕГО ГОДА

июнь 2023 г. в % к декабрю 2022 г.



**102,13**

Индекс цен производителей  
промышленных товаров



**101,84**

Обрабатывающие производства



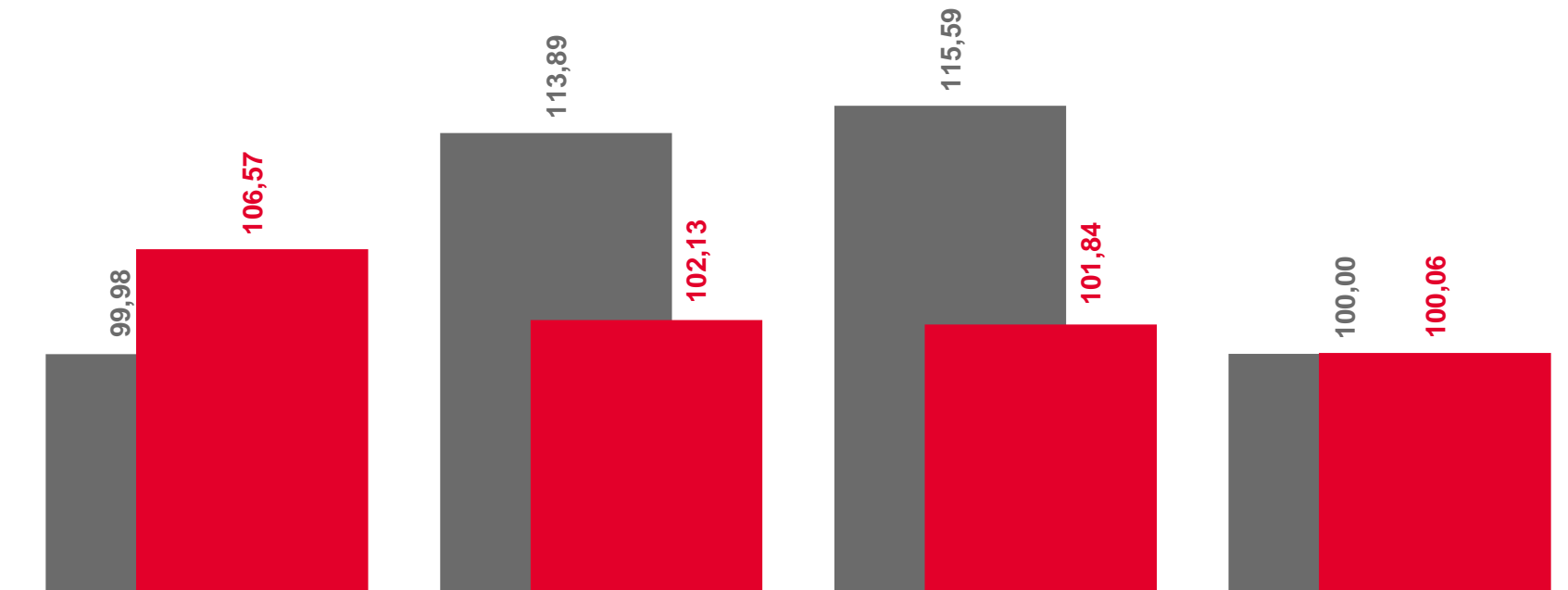
**106,57**

Обеспечение электрической энергией,  
газом и паром; кондиционирование воздуха



**100,06**

Водоснабжение; водоотведение,  
организация сбора и утилизации отходов,  
деятельность по ликвидации загрязнений



■ Июнь 2022 г. в % к декабрю 2021 г.

■ Июнь 2023 г. в % к декабрю 2022 г.





# ИНДЕКСЫ ЦЕН ПРОИЗВОДИТЕЛЕЙ ПРОМЫШЛЕННЫХ ТОВАРОВ (НА ТОВАРЫ, ПРЕДНАЗНАЧЕННЫЕ ДЛЯ РЕАЛИЗАЦИИ НА ВНУТРЕННЕМ РЫНКЕ)

В % К СООТВЕТСТВУЮЩЕМУ МЕСЯЦУ ПРЕДЫДУЩЕГО ГОДА

июнь 2023 г. в % к июню 2022 г.



98,27

Индекс цен производителей  
промышленных товаров



96,54

Обрабатывающие производства



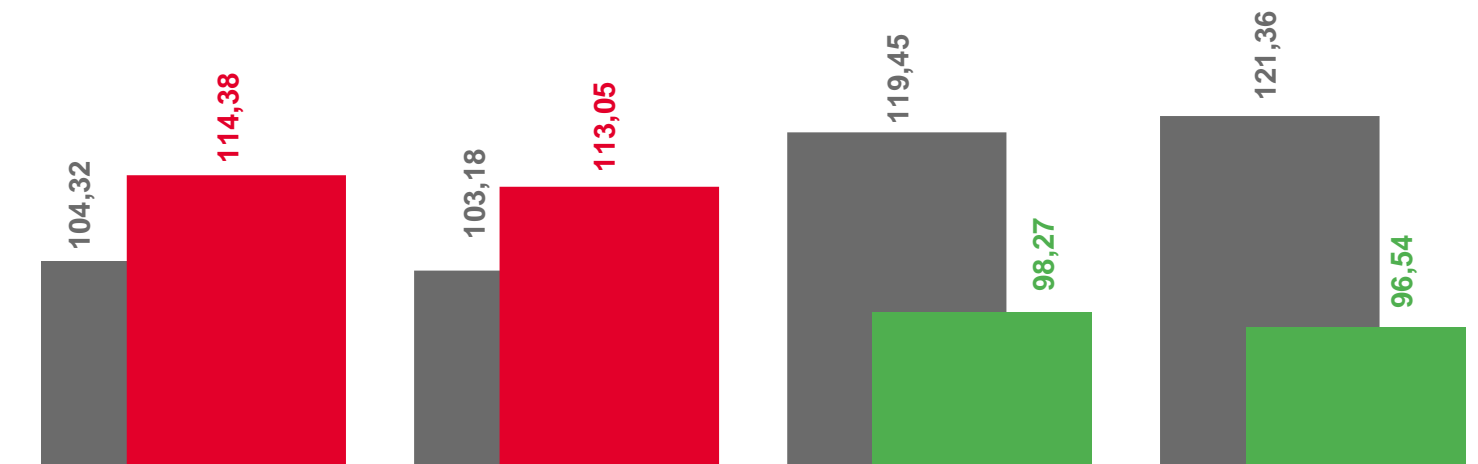
114,38

Обеспечение электрической энергией,  
газом и паром; кондиционирование воздуха



113,05

Водоснабжение; водоотведение,  
организация сбора и утилизации отходов,  
деятельность по ликвидации загрязнений



■ Июнь 2022 г. в % к июню 2021 г.

■ Июнь 2023 г. в % к июню 2022 г.





# ИНДЕКСЫ ЦЕН ПРОИЗВОДИТЕЛЕЙ ПРОМЫШЛЕННЫХ ТОВАРОВ (НА ТОВАРЫ, ПРЕДНАЗНАЧЕННЫЕ ДЛЯ РЕАЛИЗАЦИИ НА ВНУТРЕННЕМ РЫНКЕ)

В % ЗА ПЕРИОД С НАЧАЛА ГОДА К СООТВЕТСТВУЮЩЕМУ ПЕРИОДУ ПРЕДЫДУЩЕГО ГОДА

январь - июнь 2023 г.  
в % к январю - июню 2022 г.




98,86

Индекс цен производителей  
промышленных товаров



97,27

Обработывающие производства



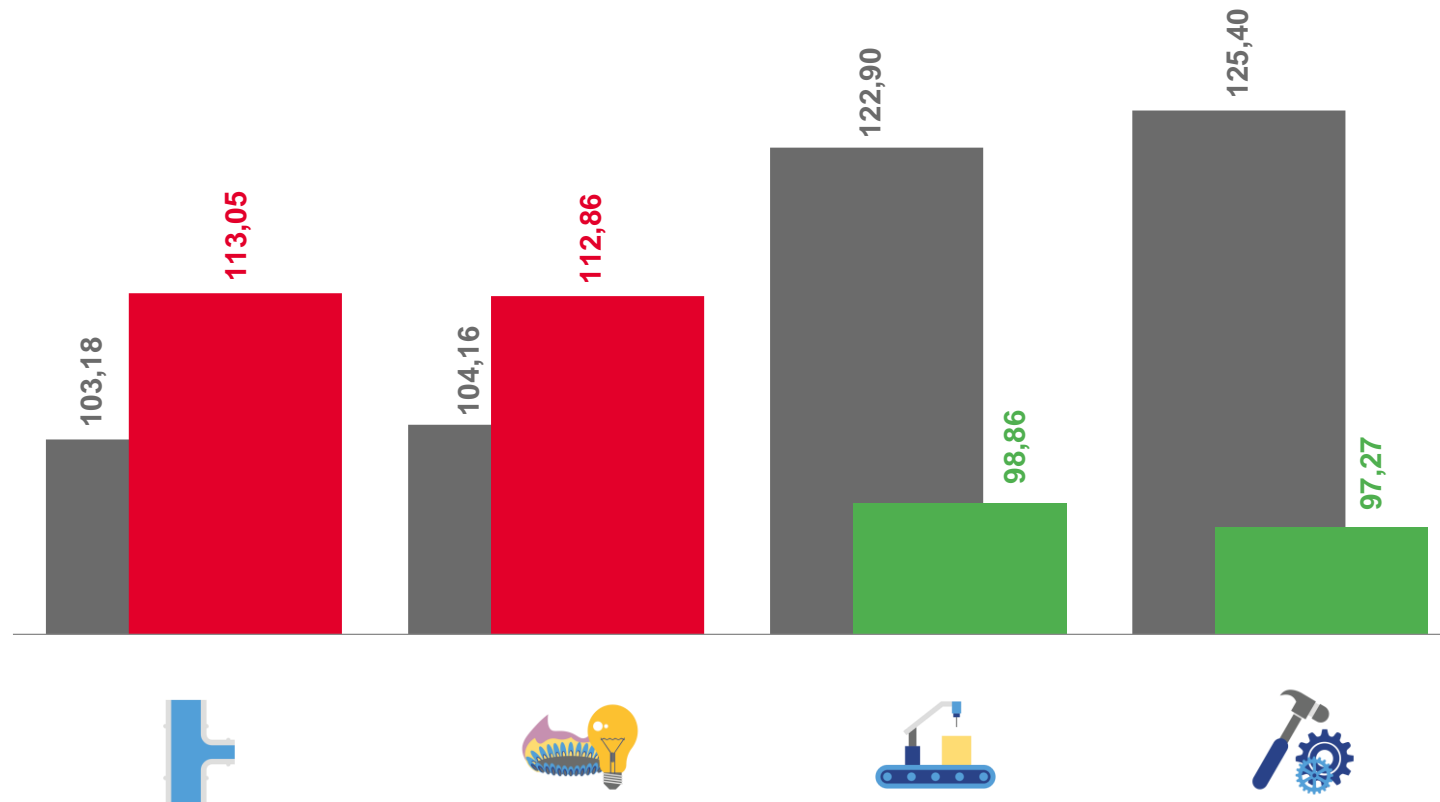
112,86

Обеспечение электрической энергией,  
газом и паром; кондиционирование воздуха



113,05

Водоснабжение; водоотведение,  
организация сбора и утилизации отходов,  
деятельность по ликвидации загрязнений



■ Январь - июнь 2022 г. в % к январю - июню 2021 г. ■ Январь - июнь 2023 г. в % к январю - июню 2022 г.





# ИНДЕКСЫ ЦЕН ПРОИЗВОДИТЕЛЕЙ СЕЛЬСКОХОЗЯЙСТВЕННОЙ ПРОДУКЦИИ, РЕАЛИЗОВАННОЙ СЕЛЬСКОХОЗЯЙСТВЕННЫМИ ОРГАНИЗАЦИЯМИ

В % К ПРЕДЫДУЩЕМУ МЕСЯЦУ

июнь 2023 г. в % к маю 2023 г.



99,01

Индексы цен производителей сельскохозяйственной продукции, реализованной сельскохозяйственными организациями



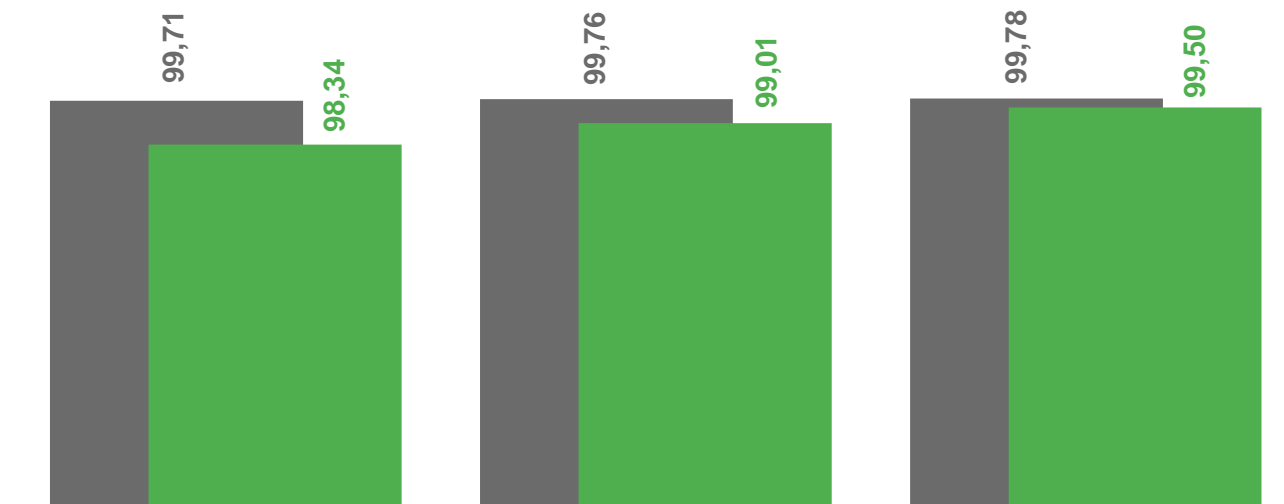
99,50

Культуры сельскохозяйственные, продукция овощеводства и садоводства



98,34

Животные живые и продукты животного происхождения



■ Июнь 2022 г. в % к маю 2022 г.

■ Июнь 2023 г. в % к маю 2023 г.





# ИНДЕКСЫ ЦЕН ПРОИЗВОДИТЕЛЕЙ СЕЛЬСКОХОЗЯЙСТВЕННОЙ ПРОДУКЦИИ, РЕАЛИЗОВАННОЙ СЕЛЬСКОХОЗЯЙСТВЕННЫМИ ОРГАНИЗАЦИЯМИ

В % К ДЕКАБРЮ ПРЕДЫДУЩЕГО ГОДА

июнь 2023 г. в % к декабрю 2022 г.



94,39

Индексы цен производителей сельскохозяйственной продукции, реализованной сельскохозяйственными организациями



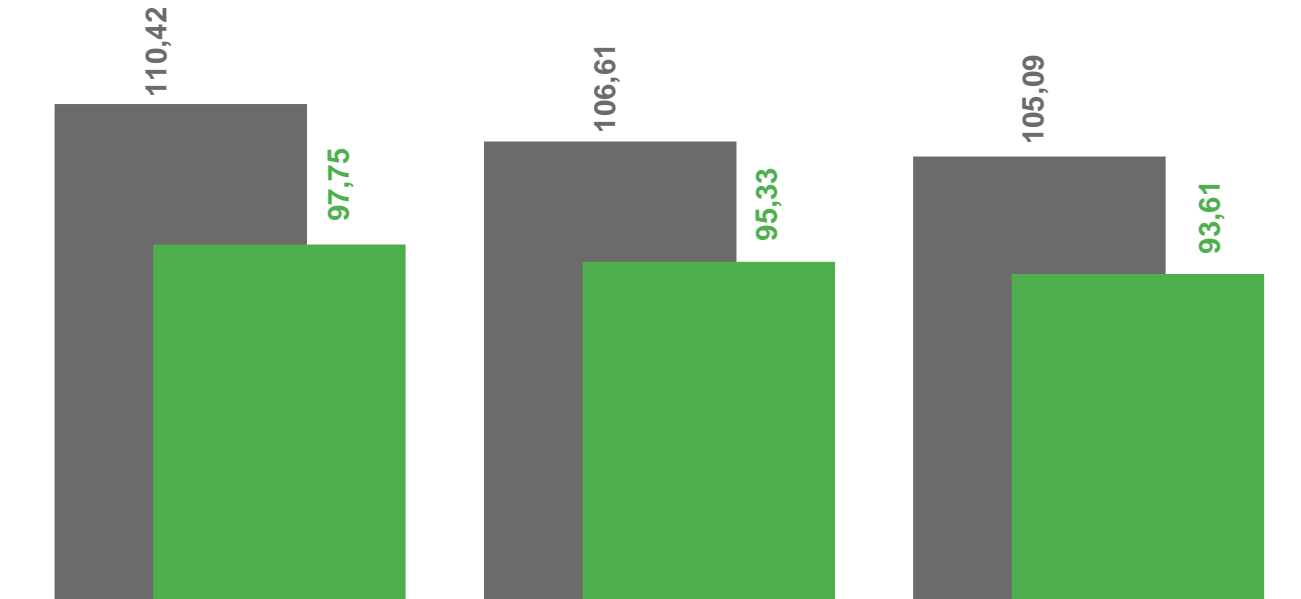
93,61

Культуры сельскохозяйственные, продукция овощеводства и садоводства



97,75

Животные живые и продукты животного происхождения



■ Июнь 2022 г. в % к декабрю 2021 г.

■ Июнь 2023 г. в % к декабрю 2022 г.





# ИНДЕКСЫ ЦЕН ПРОИЗВОДИТЕЛЕЙ СЕЛЬСКОХОЗЯЙСТВЕННОЙ ПРОДУКЦИИ, РЕАЛИЗОВАННОЙ СЕЛЬСКОХОЗЯЙСТВЕННЫМИ ОРГАНИЗАЦИЯМИ

В % К СООТВЕТСТВУЮЩЕМУ МЕСЯЦУ ПРЕДЫДУЩЕГО ГОДА

июнь 2023 г. в % к июню 2022 г.



76,71

Индексы цен производителей сельскохозяйственной продукции, реализованной сельскохозяйственными организациями



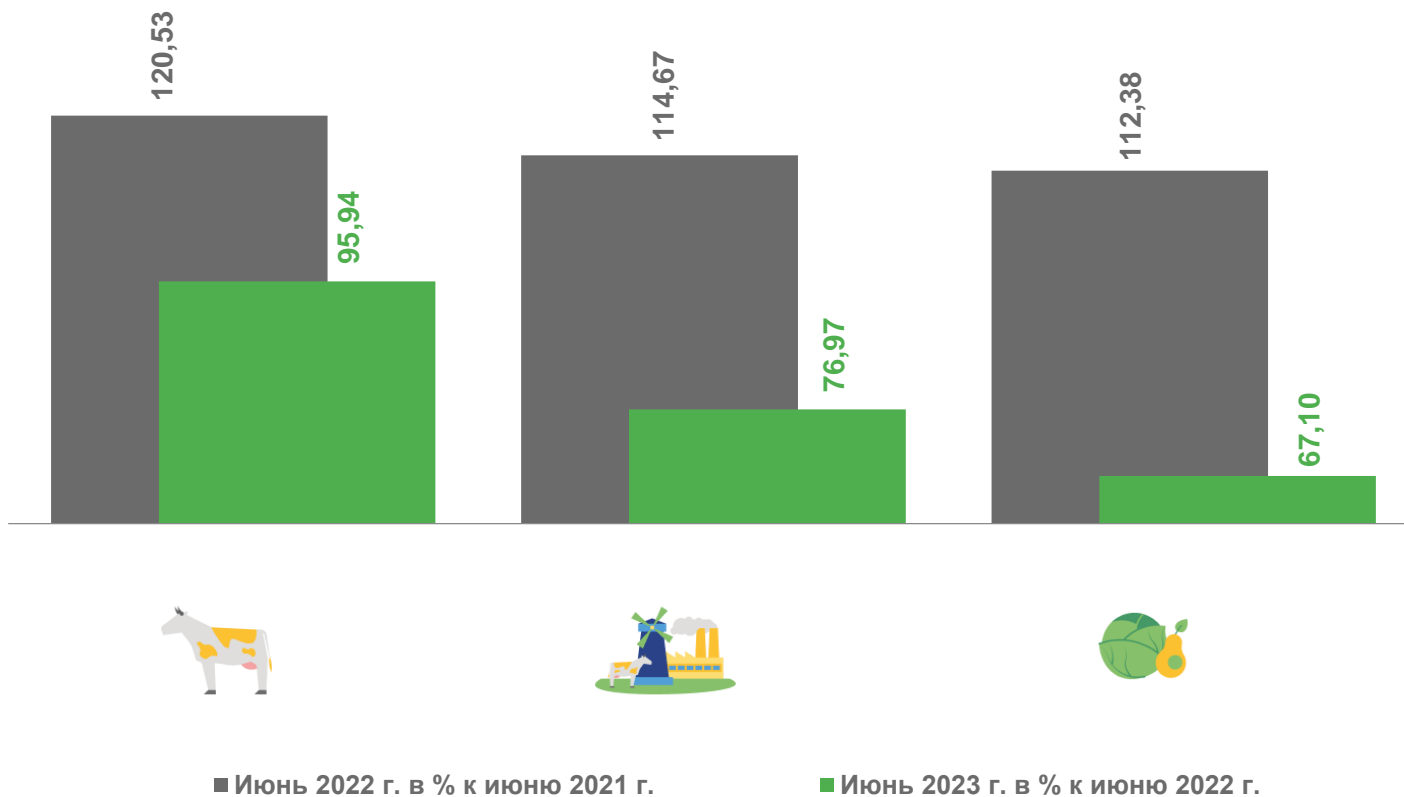
67,14

Культуры сельскохозяйственные, продукция овощеводства и садоводства



95,18

Животные живые и продукты животного происхождения





# ИНДЕКСЫ ЦЕН ПРОИЗВОДИТЕЛЕЙ СЕЛЬСКОХОЗЯЙСТВЕННОЙ ПРОДУКЦИИ, РЕАЛИЗОВАННОЙ СЕЛЬСКОХОЗЯЙСТВЕННЫМИ ОРГАНИЗАЦИЯМИ

В % ЗА ПЕРИОД С НАЧАЛА ГОДА К СООТВЕТСТВУЮЩЕМУ ПЕРИОДУ ПРЕДЫДУЩЕГО ГОДА

январь - июнь 2023 г.  
в % к январю - июню 2022 г.



80,69

Индексы цен производителей сельскохозяйственной продукции, реализованной сельскохозяйственными организациями



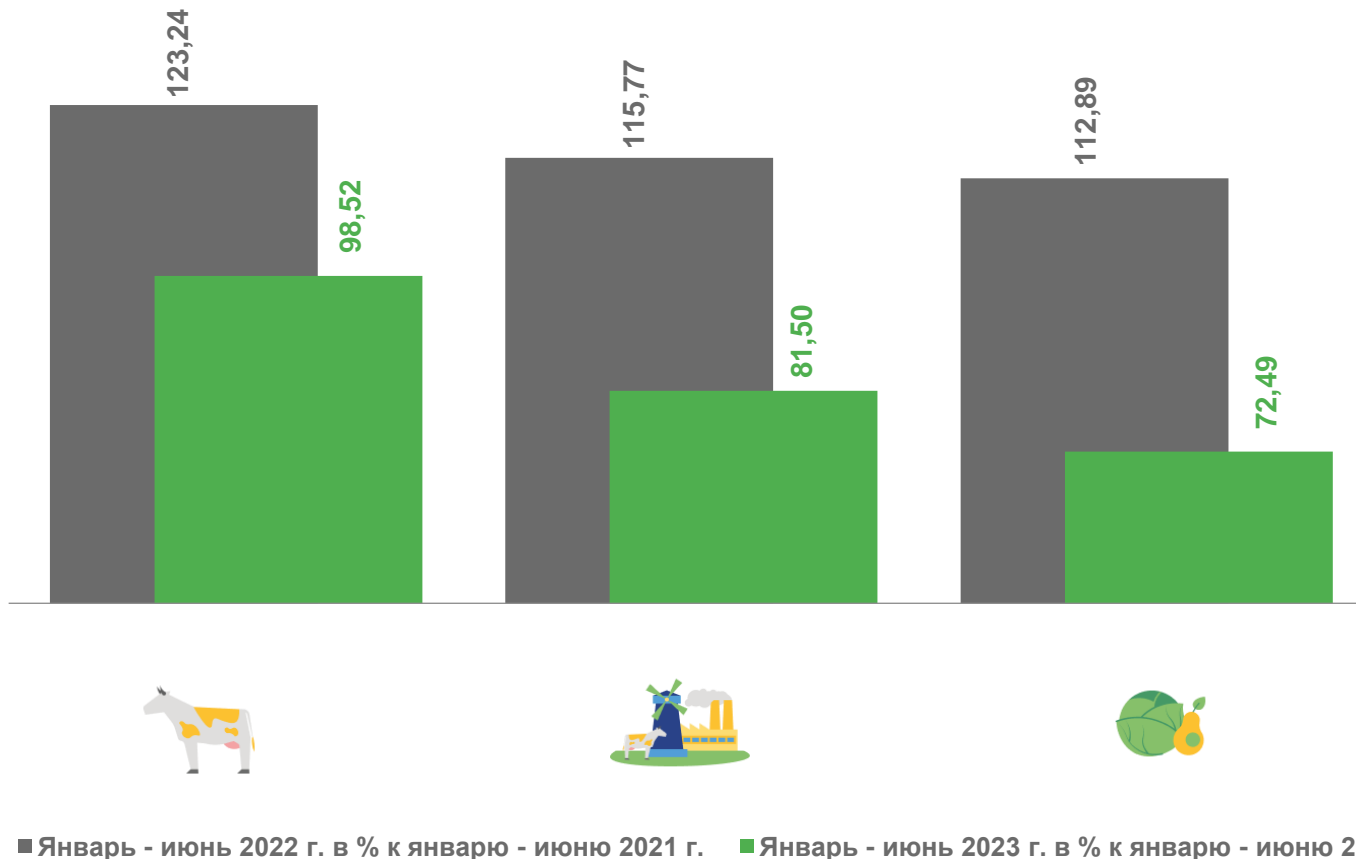
71,57

Культуры сельскохозяйственные, продукция овощеводства и садоводства



97,96

Животные живые и продукты животного происхождения



■ Январь - июнь 2022 г. в % к январю - июню 2021 г. ■ Январь - июнь 2023 г. в % к январю - июню 2022 г.

